

---

CopyMonitor

# 使用マニュアル

> > [CopyMonitor\(コピーモニター\)紹介動画](#)

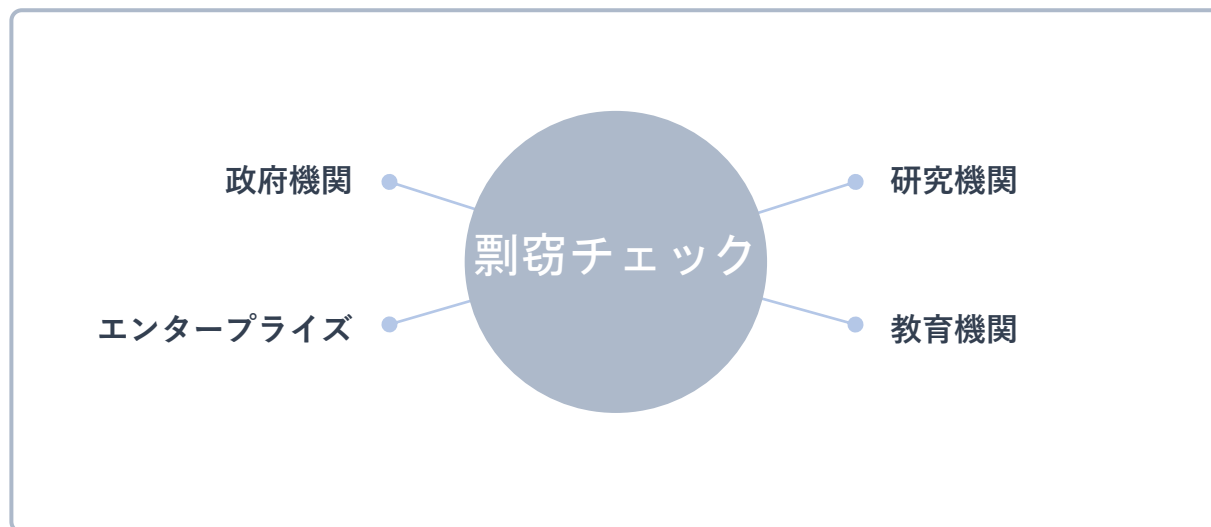
---

# 目次

1. CopyMonitor サービス案内	4
2. チェック方法の一連の流れ (オーバービュー)	5
3. 文書アップロード	8
4. チェック結果	10
5. チェックの詳細結果	12
6. チェック確認書	14
7. CopyMonitor 活用Tips	17

- 
1. CopyMonitor サービス案内
  2. チェック方法の一連の流れ  
(オーバービュー)

CopyMonitorはあらゆる分野の文書に対するテキストの類似度を  
検査することで、剽窃からご自身の作品を保護します。



## 著者の皆様へ

学位論文、エッセー、その他文章を含む原稿を作成している方が対象となっております。

著者の皆様の研究資料原稿を、CopyMonitorのデータベースおよびご自身の原稿と比較し、類似度チェック結果を確認することで、原稿に正しい引用表記および意図しない剽窃がないかをご提出の前にご確認いただけます。

## 審査に関わる皆様へ

論文剽窃の摘発や論文の撤回となる前に、寄稿前に確認することでそれらを未然に防げます。CopyMonitorを活用することで、公開されているコンテンツとの類似点を検出し、剽窃を防止することが可能です。研究公正化および研究機関の信頼性の担保にご活用ください。

チェック設定

文書登録

剽窃チェック

## 2.1 チェック設定

① Web上記の「新規アップロード」をクリックします。

CopyMonitor

CopyMonitorとは？

ご利用方法

新規アップロード

結果一覧

お客様センター

② フォルダ名を作成します。

③ 文書の種類を「ターゲット文書」に設定します。

（比較文書を登録する場合は「比較文書」を選択します。）

④ 必要に応じて「比較範囲及びチェック範囲」を選択します。

（※比較範囲は機関によって異なる場合があります。）

### 新規アップロード

① 新規アップロードページの使い方は [こちら](#)

② フォルダ名

③ 文書の種類

ターゲット文書

④ 比較範囲

 現在のアップロード文書 ① アップロード済みの文書 ① CopyMonitor DB ① 研究機関・学校DB

チェック範囲

引用・出典表示文章 除外

目次・参考文献 除外

文書リスト

文書名	ファイルのサイズ	チェック状態	
			<input type="checkbox"/>

アップロード可能容量：1件100MB, 全体200MB  
対応ファイル様式：doc、docx、ppt、pptx、xls、xlsx、pdf

アップロード容量：0Byte/200.00MB  
アップロード数：0/0

添付ファイル

直接入力




チェック

詳細機能はこちらのリンクでご確認ください。

<https://www.copymonitor.jp/document/1254657294/index.html>

## 2.2 文書登録

- ① 「添付ファイル」または「直接入力」を選択し、文書を登録します。
- ② 登録した文書のチェック状況が  に変化すると検査が可能となります。
- ③ 「チェック」をクリックして進めます。

**文書リスト**

文書名	ファイルのサイズ	チェック状態	
Test10.xlsx (100%)	299.2KB	2 	<input type="checkbox"/>

アップロード可能容量: 1件100MB, 全体200MB  
 対応ファイル様式: doc, docx, ppt, pptx, xls,xlsx, pdf

アップロード容量: 299.2KB/ 2048.00MB  
 アップロード数: 1/1

添付ファイル
直接入力



3 チェック

## 2.3 剽窃チェック結果

- ① 平均して1分程度でチェックが完了します。確認するフォルダをクリックするとチェック結果の詳細画面に移動します。

My CopyMonitor

登録日 ▼

検索対象 ▼

🔍

番号	文書の種類	フォルダ名	最高類似度	処理現況	登録日	
563	<span style="border: 1px solid #ccc; padding: 2px;">ターゲット文書</span>	引用含文章テスト	0%	1/1	2020-05-29	<input type="checkbox"/>
562	<span style="border: 1px solid #ccc; padding: 2px;">比較文書</span>	引用含文章テスト	-	1/1	2020-05-29	<input type="checkbox"/>

- 
3. 文書アップロード
  4. チェック結果
  5. チェックの詳細結果
  6. チェック確認書
  7. CopyMonitor 活用Tips

## 3.1 チェック設定

- ① フォルダ名：チェックリストで結果確認時に区別しやすくするための任意の名前を設定できます。\*フォルダ名はチェック確認書に記載されます。未記入でもチェックは可能です。
- ② 文書の種類：  
「ターゲット文書」は剽窃チェックの有無を確認する対象の文書であり、  
「比較文書」は剽窃チェックを行う際、ターゲット文書と比較される文書です。
- ③ 比較範囲：  
「現在のアップロード文書」は現在添付されている文書間で相互に比較します。  
「アップロード済みの文書」はご自身がアップロードした**全ての**文書間で、相互比較いたします。アップロード済みの文書にチェックを入れると「過去にアップロードしたターゲット文書と比較文書」の全てが選択されます。個別選択が必要な場合はその右に表示される「個別選択」で選択すれば比較したい対象の文書と類似度チェックをする事が出来ます。  
「CopyMonitor DB」は国内外の論文やインターネット上の記事や情報等、CopyMonitorが保持している文書間で相互に比較します。「機関・学校DB」は機関や大学の独自の資料を所属管理者よりアップロードされたデータと相互に比較します。
- ④ チェック範囲：  
引用/出典の表記文章および目次/参考文献に関し、類似度に含めるか除外するかを設定できます。「含む」に設定した場合、引用/出典および目次/参考文献が他文章と一致する場合は類似度に含まれます。「除外」に設定すれば、他文章と一致しても類似度には含まれません。

## 新規アップロード

🔗 新規アップロードページの使い方は [こちら](#)



- ① **フォルダ名**
- ② **文書の種類** ターゲット文書 ▾
- ③ **比較範囲**  
 現在のアップロード文書 ①     アップロード済みの文書 ①  
 CopyMonitor DB ①     研究機関・学校DB
- ④ **チェック範囲**    引用・出典表示文章 除外 ▾    目次・参考文献 除外 ▾

文書名	ファイルのサイズ	チェック状態
		<input type="checkbox"/>

**i** 提出する研究機関/学校で定められたチェック基準がある場合は該当基準に合わせて検査してください。



## 3.2 剽窃チェック

- ① ファイル添付: ファイルが添付されてチェック状況に  が表示されればチェック可能です。
- ② 直接入力: テキストを入力後、登録されてチェック状況に  が表示されましたらチェック可能です。

文書リスト

文書名	ファイルのサイズ	チェック状態	<input type="checkbox"/>
-----	----------	--------	--------------------------

アップロード可能容量: 1件100MB, 全体200MB (txtファイルは2MBまでアップロード可能です。)  
対応ファイル様式: doc(x), ppt(x), xls(x), pdf, txt

アップロード容量: 0Byte/ 2048.00MB  
アップロード数: 0 / 0

1 添付ファイル 2 直接入力

チェック

\* Zipファイルは対象外となります。

一括でアップロード可能文書数は300ファイルまでです。

(1件100MB、全体200MB / txtファイルは2MBまでアップロード可能です。)

一括で類似度チェックをする、ファイル数が300ファイルを超える場合、

またはアップロード可能容量を超える場合は、分割してのアップロードをお願いします。

チェック結果画面では、ターゲット文書の類似度および範囲確認が表示されます。

チェック結果

チェック結果一覧

チェック結果確認書の印刷

## 4.1 チェックリスト

- ① 画面右上の「結果一覧」をクリックすると、アップロード時に設定したフォルダ名が表示されます。
- ② 対象となるフォルダをクリックすると、チェック結果詳細画面に移ります。

CopyMonitor

CopyMonitorとは?    ご利用方法    新規アップロード    **結果一覧**    お客様センター

# My CopyMonitor

登録日 ▼ [ ] ~ [ ]    検索対象 ▼ [ ]    🔍

番号	文書の種類	フォルダ名	類似度	処理状況	登録日	
8	ターゲット	Test0806	64%	1/1	2020-08-06	<input type="checkbox"/>
7	ターゲット	テスト0806_Ver1	0%	2/2	2020-08-06	<input type="checkbox"/>
6	ターゲット	Test0805_Ver2	100%	6/6	2020-08-05	<input type="checkbox"/>
5	ターゲット	テスト0805	100%	3/3	2020-08-05	<input type="checkbox"/>
4	ターゲット	テスト0728_ターゲット文書	87%	2/2	2020-07-28	<input type="checkbox"/>

## 4.2 チェック結果

結果レポート

[チェック結果一覧 ↓](#)

<b>1</b>	<b>フォルダ名</b>	テスト0728_ターゲット文書			
	<b>チェック日</b>	2020.08.10 14:07:27	<b>チェック状態</b>	チェック完了	
	<b>比較範囲</b>	[現在のアップロード文書] [アップロード済みの文書(1フォルダ/2文書)] [CopyMonitor DB] [研究機関・学校利用者のターゲット文書] [研究機関・学校利用者の比較文書] [研究機関・学校DB]			
	<b>チェック範囲</b>	引用・出典表示文章 [除外], 目次・参考文献 [除外]			
<b>2</b>	<b>平均類似度</b>	78%	<b>3</b>	<b>最高類似度</b>	87%
	<b>登録文書数</b>	2	<b>チェックが完了した文書数</b>	2	<b>チェックに失敗した文書数</b> 0

[一括ダウンロード ↓ ZIP](#)

番号 <b>5</b>	文書名	引用・出典	目次・参考文献 <b>4</b>	類似度 ▲	結果レポート <b>6</b>	
1	<a href="#">sample target file 2.docx</a>	除外	除外	70%	<a href="#">↓</a>	<input type="checkbox"/>
2	sample target file 3.docx	除外	除外	87%	<a href="#">↓</a>	<input type="checkbox"/>

[リスト](#) [修正](#) [再度チェック](#) [🔄](#) [🗑️](#)

- ① 文書アップロード時に設定した内容が確認できます。
- ② 文書を多数アップロードした場合、平均類似度が表示されます。
- ③ 文書を多数アップロードした場合、最高類似度が表示されます。
- ④ チェック完了後、使用者によりチェック設定が変更され、類似度に影響がある場合は青のマークが表示されます。
- ⑤ 文書名または類似度をクリックすると詳細結果が表示されます。
- ⑥ [↓](#) をクリックすると、結果レポートをダウンロードできます。
- ⑦ チェックしたフォルダの文書のそれぞれのレポートを一括でダウンロードすることができます。

**i** チェック設定を変更して再チェックを希望する場合は、「修正」を押してください。文書アップロード画面に戻ります。

## 5.1 比較文章

チェックの詳細結果では、類似度および類似度検知文章、比較された文書及び情報が表示されます。

- ① 類似度が表示されます。
- ② チェック文書で検査された文章の数を表示します。  
各項目をクリックするとそれぞれのチェック結果が表示されます。  
\* 同一文章：文章の全体が同じ文章 / 類似度検知文章：文章の中で一部同じ文章が含まれる
- ③ 選択されたチェック設定により、対応する詳細結果の変更内容が表示されます。
- ④ ターゲット文書一覧で**緑色の太字**をクリックすると、該当する比較文章が**赤色の太字**で表示され、比較文章の出典が確認できます。出典がオンラインコンテンツの場合はそのサイトを確認できます。

\*類似度感知文章：**緑色の太字** | 引用/出典文章：**グレーの太字** | 一般文章：黒字

The screenshot shows the CopyMonitor interface for a search on 'sample target file 2.docx'. At the top, a summary bar displays a 77% similarity rate. Below this, a table provides counts for different categories: 98 total articles, 68 same articles, 17 similarity-detecting articles, and 9 citations. A filter bar allows users to toggle '引用・出典表示文章' and '目次・参考文献', and to exclude articles with a similarity rate below 0%. The main area is divided into three columns: 'ターゲット文書' (Target Documents), '比較文章' (Comparison Articles), and '比較文書' (Comparison Documents). The '比較文章' column shows a list of articles, with one article highlighted in a red box. This article is linked to a '比較文書' column, which shows the full text of the comparison document. The highlighted text in the comparison document is in red, indicating a similarity match.

- ・「類似度」：ひらがな、漢字、句読点、数字、括弧等で区切られた文字列を1単位として、比較DBの全ての文章と類似を検出した結果です。
- ・「ターゲット文書」（緑色）：それぞれの文章をクリックすると、類似が検出された箇所を「比較文章」から確認できます。
- ・「比較文章」（黄色）：ターゲット文書内の文章と類似している文章を表示します。
- ・「比較文書」（青色）：チェック文書と比較された文書一覧(書誌情報含)が確認できます。
- ・チェック範囲を変更後、「適用」ボタンをクリックすると設定が変わります。

## 5.2 比較文書

類似度検知文章について、検出された比較文書が表示されます。

また、比較文書が含まれている文書の書誌情報なども確認できます。

- ① 比較文書をクリックするとチェック文書と比較された文書一覧が表示されます。
- ② 文書のタイトルをクリックすると、書誌情報が表示されます。
- ③ 比較文書は任意のタイトルを選択して確認することができます。文書右側のチェックボタンを選択し、適用をクリックしてください。
  - \* 選択してない文書一覧は結果確認書に記載されます。
  - \* レポートをダウンロードする際、再調整された類似度は反映されますが、比較範囲から除外されたコンテンツは「除外」と記載されます。

The screenshot shows the 'sample target file 2.docx' interface. At the top, a circular gauge indicates a 77% similarity score. Below this, a summary table shows: 全体文章 (Total Documents) 98, 同一文章 (Identical Documents) 68, 類似度感知文章 (Similarity Detected Documents) 17, and 引用/出典 (Citations/References) 9. A green '結果レポート' (Result Report) button is visible. Below the summary, there are checkboxes for '引用・出典表示文章' (Show Citation/Reference Documents), '目次・参考文献' (Table of Contents/References), and a similarity threshold of 0% with a '適用' (Apply) button. The main area is divided into three tabs: 'ターゲット文書' (Target Documents), '比較文章' (Comparison Documents), and '比較文書' (Comparison Documents). The '比較文書' tab is active and shows a list of documents with their similarity percentages and checkboxes. Document 1: 66% www.jstage.jst.go.jp [8] with a checkmark. Document 2: 66% CopyMonitor DB [41] with a checkmark. Document 3: 21% ci.nii.ac.jp [4] with a checkmark. Each document has a list of sub-items with their own similarity percentages and checkboxes. Callout 1 points to the '比較文書' tab, callout 2 points to the first document entry, and callout 3 points to the check/uncheck buttons.

**i** 比較文書の除外に関する内容は、7.2 「同一文書の除外方法」において、詳細に確認することができます。

## 6.1 チェック確認書

① 結果レポートの  をクリックするとPDFファイルのダウンロードおよび印刷ができます。



番号	文書名	サマリーレポート	引用・出典	目次・参考文献	類似度 ▲	結果レポート
1	sample target file 2.docx		除外	除外	70%	
2	sample target file 3.docx		除外	除外	87%	

区分	サマリーレポート	詳細レポート
類似度	0	0
比較範囲	0	0
チェック設定	0	0
比較文書	0	0
ターゲット文書本文	△ (類似している箇所のみ)	0
比較文書本文 (類似している箇所のみ)	0	0

② チェック詳細結果のダウンロードをクリックすることで、PDFファイルのダウンロードおよび印刷ができます。



全体文章 98	同一文章 68	類似度感知文章 17	引用/出典 9	<b>結果レポート</b> 
------------	------------	---------------	------------	---

引用・出典表示文章
  目次・参考文献
 類似度  % 以下の比較文書を除外する

## 6.2 チェック結果一覧のダウンロード

- ① 結果レポート内の「チェック結果一覧」をクリックするとチェック結果の一覧をダウンロードできます。

結果レポート

1
チェック結果一覧
↓

フォルダ名	論文剽窃チェック2				
チェック日	2020-06-02 15:31:43	チェック状態	チェック完了		
比較範囲	[現在のアップロード文書] [CopyMonitor DB] [アップロード済みの文書(2フォルダ/5文書)] [研究機関・学校利用者のターゲット文書] [研究機関・学校利用者の比較文書] [研究機関・学校DB]				
チェック範囲	引用・出典表示文章 [除外], 目次・参考文献 [除外]				
平均類似度	69%	最高類似度	69%		
登録文書数	1	チェックが完了した文書数	1	チェックが不可の文書数	0

一括ダウンロード
↓
ZIP

番号	文書名	引用/出典	参考文献	類似度▲	結果レポート	
1	sample target file 2.docx	除外	除外	69%	↓	□

リスト
修正
再度チェック
↺
🗑

## 6.3 チェック確認書のダウンロード

- ① 結果一覧にて結果レポートページの結果レポート↓をクリックするとチェック確認書がダウンロードされます。

一括ダウンロード
↓
ZIP

番号	文書名	引用・出典	目次・参考文献	類似度▲	結果レポート	
1	sample target file 2.docx	除外	除外	70%	1 ↓	□

サマリーレポート
↓

---

詳細レポート
↓

---

チェック確認書
↓

---

結果レポート詳細確認
閉じる

### ※ ダウンロード結果レポートファイルの文字化けについて

ダウンロードした結果レポートファイルが文字化けする場合があります。  
原因と改善方法は下記のようになりますのでユーザの方はご自分のPC設定をご確認ください。

#### 1. 原因

CopyMonitorが提供する結果確認書ファイルの日本語コードはUTF-8ユニットです。  
ユーザがご利用するPCがshift-JISユニットをサポートしていない場合があります。  
この場合はPCの設定変更をお願いします。

#### 2. 改善方法：下記のどちらかの設定をお願いします。

- ・ PC設定でshift-JISユニットがサポートできるように設定の変更をお願いします。  
参考リンク：<https://howpon.com/247>
- ・ Zipプログラムを使用してプログラムの言語をshift-JISユニットに指定して下さい。  
例えば、winRARの設定方法：オプション ⇒ 名前のエンコード ⇒ shift-JIS



## 7.1 1:1と 1:N の比較方法

1件の比較文書のみではなく、多数登録して特定の文書だけを比較対象に選択してチェックすることができます。1:1の場合と同様に、比較文書に対するチェック文書の類似度が表示されます。

- ① 剽窃チェック画面で文書の種類を比較文書に設定します。ファイル添付または直接入力により比較したい文書を入力し **文書登録** ボタンをクリックすると比較文書が登録されます。

\*比較文書は登録利用者のページ内だけに登録されます。

CopyMonitor CopyMonitorとは?   ご利用方法   新規アップロード   結果一覧   お客様センター

## 新規アップロード

? 新規アップロードページの使い方は [こちら](#)

フォルダ名

文書の種類 1 比較文書

文書名	ファイルのサイズ	チェック状態	<input type="checkbox"/>
-----	----------	--------	--------------------------

アップロード可能容量: 1件100MB, 全体200MB      アップロード容量: 0Byte/ 200.00MB  
対応ファイル様式: doc, docx, ppt, pptx, xls, xlsx, pdf      アップロード数: 0 / 0

添付ファイル 直接入力 🗑️

文書登録

- ② 剽窃チェックの新規アップロードにて文書の種類からターゲット文書を選択します。
- ③ 比較範囲でアップロード済みの文書をチェックすると **個別選択** が表示されるのでクリックします。

\* 個別選択をしない場合はアップロード済みのすべての文書が比較範囲に含まれます。

- ④ アップロードした比較文書の中でチェックが必要なファイルを選択し **保存** を押して設定します。

- ⑤ **添付ファイル** をクリックして文書をアップロード後 **チェック** を押してください。

ヘルプ

フォルダ名

文書の種類 **2** ターゲット文書

比較範囲  現在のアップロード文書  **3** アップロード済みの文書 (すべて選択されています) **個別選択**

CopyMonitor DB

チェック範囲 引用・出典表示文章 除外 目次・目録

文書リスト

文書名

比較するチェック結果リストを選んでください。

番号	文書の種類	フォルダ名	文書数	登録日	<input type="checkbox"/>
6	ターゲット文書	Test 0603	2	2020-06-03	<input checked="" type="checkbox"/>
5	ターゲット文書	論文剽窃チェック2	1	2020-06-02	<input type="checkbox"/>
4	比較文書	論文剽窃チェックのテスト1	2	2020-06-02	<input checked="" type="checkbox"/>
3	ターゲット文書	未入力	3	2020-03-05	<input type="checkbox"/>
2	ターゲット文書	3月5日	1	2020-03-05	<input type="checkbox"/>
1	ターゲット文書	1234	1	2020-03-04	<input type="checkbox"/>

閉じる **保存**

アップロード可能容量: 1件100MB, 全体200MB  
 対応ファイル形式: doc, docx, ppt, pptx, xls, xlsx, pdf

アップロード容量: 0Byte/ 200.00MB  
 アップロード数: 0 / 0

添付ファイル 直接入力

**5** **チェック**

⑥ 1:1または1:Nの類似度チェック結果を表示します。

画面上部の「結果一覧」から「フォルダ名」の中で確認が必要な項目をクリックし、「タイトル」または「類似度」をクリックすることでチェックの詳細結果が表示されます。

The screenshot shows the CopyMonitor interface with a 77% similarity rate. The top navigation bar includes: 全体文章 (98), 同一文章 (68), 類似度感知文章 (17), 引用/出典 (9), and 結果レポート (Download). Below this are checkboxes for '引用・出典表示文章', '目次・参考文献', and a filter for '類似度 0 % 以下の比較文書を除外する'. The main area is divided into three tabs: 'ターゲット文書' (Target Documents), '比較文章' (Comparison Documents), and '比較文書' (Comparison Documents). The '比較文章' tab is selected, showing a list of documents with similarity percentages. A red circle with the number '6' is placed over the '比較文章' tab.

## 7.2 同一文書の除外方法

チェックする文書がすでにインターネット上で公開されていたり、出版、掲載されている文書であれば、CopyMonitor DBにその文書が含まれているため、類似度が高く表示される可能性があります。下記の設定方法により、該当文書をチェック結果から除外できます。

① チェック詳細結果の比較文書をクリックすると、チェック文書と類似している文書のタイトルが確認できます。

The screenshot shows the CopyMonitor interface with a 77% similarity rate. The top navigation bar includes: 全体文章 (98), 同一文章 (68), 類似度感知文章 (17), 引用/出典 (9), and 結果レポート (Download). Below this are checkboxes for '引用・出典表示文章', '目次・参考文献', and a filter for '類似度 0 % 以下の比較文書を除外する'. The main area is divided into three tabs: 'ターゲット文書' (Target Documents), '比較文章' (Comparison Documents), and '比較文書' (Comparison Documents). The '比較文章' tab is selected, showing a list of documents with similarity percentages. A red circle with the number '1' is placed over the first document in the list.

② 比較文書リストで該当文書のタイトルをクリックすることで、内容が確認できます。

77% 類似度

全体文章 98 | 同一文章 68 | 類似度感知文章 17 | 引用/出典 9 | 結果レポート ↓

引用・出典表示文章  目次・参考文献 類似度 0% 以下の比較文書を除外する 適用

ターゲット文書 | 比較文章 | 比較文書

文章の類似度: 0%  
男性はタクシー運転手に声をかけられてコンテナの上を確認したが、「人形だ」と話していたという。女性は顔などから出血しあおむけで倒れていた。

文章の類似度: 68%  
心肺停止の状態、搬送先の病院で死亡が確認された。同署は女性が自殺を回った可能性があるとして身元の確認を急ぐとともに、トラックを特定し、男性から任意で事情を聴いている。[土江洋範]

66% www.jstage.jst.go.jp [8] ✓

66% 東海北陸理理学療法学会誌

出典情報  
- 比較範囲: CopyMonitor DB  
- ファイル名: 東海北陸理理学療法学会誌

はじめに] 膝内側側副靭帯(以下MCL)損傷の治療は、早期運動療法を基本とした保存療法で良好な成績が示されている  
一方、十分な初期治療が行われないと関節不安定性が顕著し、関節の摩

③ 同一文書であれば文書タイトル右側の ✓ をクリックして文書を除外します。

\*チェック文書が既に発刊されている文書であれば、チェック文書の発行年度以降の文書も除外する必要があります。

ex. チェック文書が2010年10月発行の場合、2010年10月以降に発行されたすべての文書を除外してください。

④ 同一文書を全て除外した後、適用ボタンをクリックし再設定を行ないます。

\*レポートをダウンロードする際、再調整された類似度は反映されますが、比較範囲から除外されたコンテンツは「除外」と記載されます。

77% 類似度

全体文章 98 | 同一文章 68 | 類似度感知文章 17 | 引用/出典 9 | 結果レポート ↓

引用・出典表示文章  目次・参考文献 類似度 0% 以下の比較文書を除外する 適用

ターゲット文書 | 比較文章 | 比較文書

文章の類似度: 0%  
男性はタクシー運転手に声をかけられてコンテナの上を確認したが、「人形だ」と話していたという。女性は顔などから出血しあおむけで倒れていた。

文章の類似度: 68%  
心肺停止の状態、搬送先の病院で死亡が確認された。同署は女性が自殺を回った可能性があるとして身元の確認を急ぐとともに、トラックを特定し、男性から任意で事情を聴いている。[土江洋範]

66% www.jstage.jst.go.jp [8] ✓

66% 東海北陸理理学療法学会誌

48% 膝内側側副靭帯損傷に対して靭帯の修復過程に着目した

15% 施設入所者における栄養状態と身体機能の関係

15% 頸部固有感覚トレーニングが姿勢安定性に及ぼす影響に

1% 成長期野球肘外側・内側障害と円回内筋の硬さとの関係

⑤ 類似度が更新されます。

The screenshot displays the CopyMonitor search results interface. At the top left, a circular gauge shows a similarity score of 57%. The top navigation bar includes statistics: 98 total articles, 46 identical articles, 22 similarity-sensitive articles, and 9 citations/dictionaries. A green '結果レポート' (Result Report) button is on the right. Below this, there are checkboxes for '引用・出典表示文章' and '目次・参考文献', and a filter for '類似度 0% 以下の比較文書を除外する'. The main content area is divided into three columns: 'ターゲット文書' (Target Documents), '比較文章' (Comparison Articles), and '比較文書' (Comparison Documents). The 'ターゲット文書' column shows a document with a 68% similarity score. The '比較文章' column shows a list of 44 articles from the CopyMonitor DB, with the top five having similarity scores of 18%, 18%, 16%, 16%, and 15%. The '比較文書' column shows a list of comparison documents with checkboxes.

---

# 著作物のオリジナリティーを守る！

✉ E-MAIL [contact@copymonitor.jp](mailto:contact@copymonitor.jp)

本文書はCopyMonitorの知的財産であるため、弊社の承認なしに文書を他の用途にへ変更または使用する事はできません。